

FONDO MUTUO

Principal Gestión Activa Muy Arriesgado

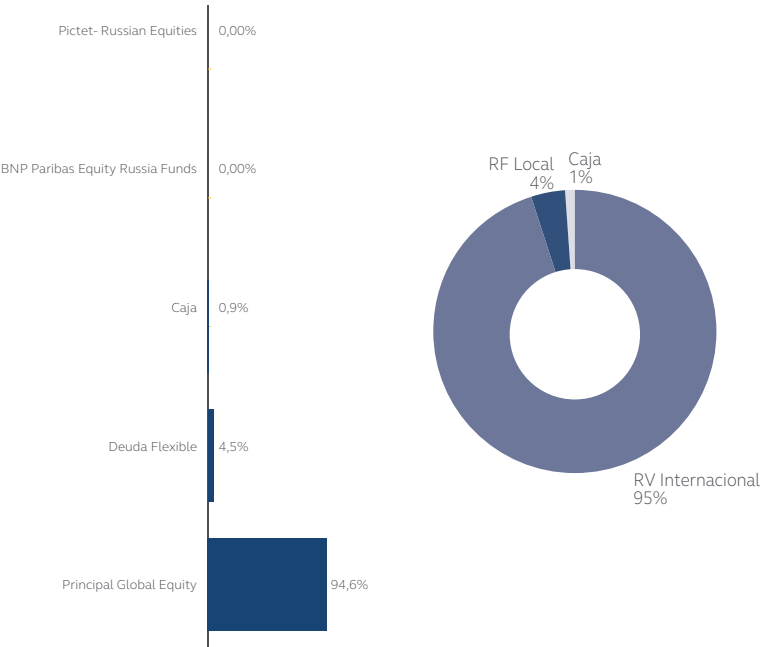
Fondo Balanceado Agresivo.

Comentario de los principales sucesos macroeconómicos

Los mercados accionarios mundiales anotaron variaciones mixtas en noviembre. A nivel global y medido en dólares, el desempeño de los mercados desarrollados fue superior al de mercados emergentes (0,3% y -1,6% en dólares, respectivamente).

El apetito por el riesgo disminuyó con fuerza en noviembre, tras un aumento en la volatilidad que se acercó a los niveles post anuncio de aranceles recíprocos, impulsado por un ajuste en las expectativas de recorte de tasas de la Reserva Federal y una toma de ganancias en tecnología ante temores de valoración y concentración excesiva.

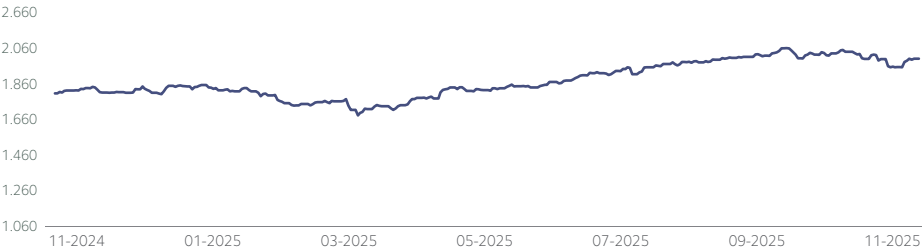
Composición al 30-11-2025



Rentabilidad nominal en pesos al 30-11-2025

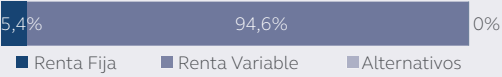
Serie	Mes	3 meses	YTD	12 meses	36 meses
Global	-2,02%	0,73%	9,21%	9,22%	31,51%
Inversionista	-1,94%	1,03%	10,67%	10,83%	37,63%
Patrimonial	-1,81%	1,42%	12,15%	12,45%	43,67%
G	-1,94%	1,03%	10,67%	10,83%	37,63%

Variación del Valor Cuota (serie INVERSIONISTA) al 30-11-2025




*Rescates por montos significativos se pagarán máximo 15 días hábiles luego de presentada la solicitud. Para más detalles ver el Reglamento Interno del fondo. Base de cálculo en caso de la remuneración: El porcentaje correspondiente se aplicará sobre el monto que resulte de deducir del valor neto diario del fondo o de la serie de cuotas en su caso, antes de remuneración, los respectivos aportes recibidos con anterioridad al cierre de operaciones del fondo y de agregar los rescates del fondo o de la serie de cuotas en su caso, que corresponda liquidar en el día, esto es, aquellos rescates dentro de la cartera. Infórmese de las características esenciales de la inversión en este fondo mutuo, las que se encuentran contenidas en su reglamento interno. La rentabilidad o ganancia obtenida en el pasado por este fondo, no garantiza que ella se repita en el futuro. Los valores de las cuotas de los fondos mutuos son variables.

Distribución Renta Fija y Renta Variable



Antecedentes Generales

Nivel de Riesgo



Fecha de Inicio de Operaciones del Fondo

10 de abril de 2018

Patrimonio del Fondo al 30-11-2025

\$42.845.817.492

N° Partícipes del Fondo al 30-11-2025

2.393

Perfil de Inversionista

Estos inversionistas se caracterizan por tener un perfil de tolerancia al riesgo de nivel alto, que buscan un crecimiento de su capital, en un horizonte de inversión de largo plazo.

Clasificación CMF

Fondo Mutuo Libre Inversión Extranjero –Derivados.

Pago de rescate

Máximo 10 días corridos luego de presentada la solicitud*

Beneficio Tributario

Ahorro Previsional Voluntario (Series B, H, K y P), 108 LIR

Remuneraciones máximas series No APV (IVA incluido)

GLOBAL
INVERSIONISTA
PATRIMONIAL
G

3,900%
2,920%
1,300%
2,920%

Remuneraciones máximas series APV (exento de IVA)

B 1,900%
H 1,600%
K 1,000%
P 1,600%