



Portfolio Manager  
Amelia Salinas

Manager desde  
Octubre 2008

Riesgo de Inversión



Objetivo del fondo

Orientado a personas que deseen invertir en el mediano y largo plazo en el mercado bursátil, principalmente Europeo, asumiendo el riesgo que conlleva la región.

Antecedentes generales

Inicio de Operaciones	25 de noviembre de 1996
Horizonte de Inversión mínimo recomendado	2 años
Patrimonio al 30 noviembre 2025	\$60.024.695.021
Partícipes del fondo 30 noviembre 2025	4.188
Pago de Rescates	Máx. 10 días corridos <sup>(2)</sup>
Clasificación del Fondo	Fondo Mutuo de Inversión en Instrumentos de Capitalización Extranjeros - Derivados.
Estrategia de Inversión	Inversión de, al menos, un 90% de sus activos en instrumentos de capitalización extranjeros, y como mínimo un 60% de instrumentos de capitalización de emisores europeos.

Beneficio Tributario  
Top 5 Emisores

Emisores de Títulos	% Cartera
Goldman Sachs Europe CORE® Equity Portfolio	27,7%
JPMorgan Funds - Europe Dynamic Fund	23,9%
JPMorgan Funds - Europe Strategic Value Fund	19,5%
Invesco MSCI Europe UCITS ETF	16,3%
iShares Europe ETF	9,3%
Total de la Cartera	96,6%

Comentario mensual del Portfolio Manager

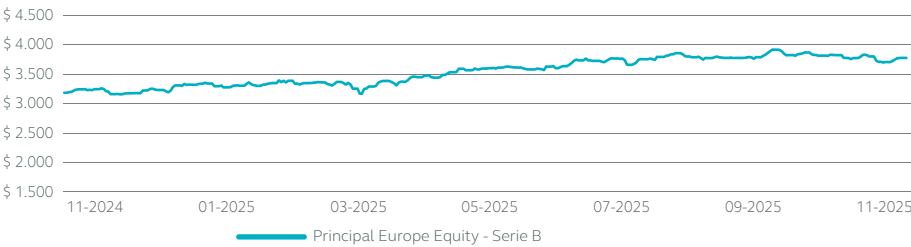
Los principales índices accionarios europeos anotaron rentabilidades positivas en dólares y en euros durante noviembre. El MSCI Europe tuvo una rentabilidad en dólares de 1,6% y en euros de 0,9%.

La renta variable europea se benefició del buen desempeño del sector financiero, tras la publicación de resultados corporativos por sobre las expectativas durante el tercer trimestre, arrastrando principalmente a la bolsa española y francesa, donde dicho sector tiene mayor ponderación. En general, la región ha mostrado ganancias corporativas mayores a las esperadas en la mayoría de los sectores junto con importantes anuncios de inversión, sorprendiendo al mercado y beneficiando a las acciones.

Por el lado económico, el crecimiento y la inflación continúan en un camino favorable, a pesar de la incertidumbre comercial por los aranceles estadounidenses, ya que países como España se han beneficiado de una sólida demanda interna, mientras que la inflación a nivel regional se mantiene en torno al 2% y si bien, no se anticipan nuevos recortes para lo que queda de año, el mercado ve espacio para nuevos ajustes en 2026.

Este nuevo contexto más positivo para la región continúa beneficiando al euro, que se apreció 0,5% durante noviembre.

Evolución de Inversión: 12 meses



Rentabilidad anualizada en UF al 30 noviembre 2025<sup>(3)</sup>

Serie	12 Meses	36 Meses	60 Meses
B	14,47%	9,58%	3,08%
H	14,87%	9,96%	3,45%
K	15,52%	10,58%	-
P	14,87%	9,96%	-

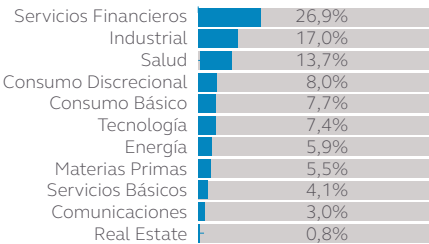
Condiciones de Series\*

Serie	Remuneración Máx. anual (Exento de IVA)	Monto Mínimo de entrada
B	2,000%	\$1
H	1,650%	\$100 millones
K	1,090%	\$500 millones
P	1,650%	\$1

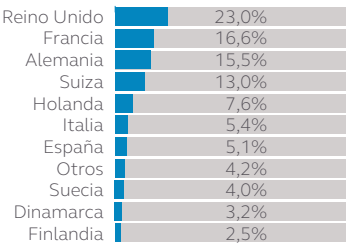
\* Las Series mencionadas no tienen comisión diferida de rescate. Para acceder a alguna de estas Series, es necesario que el partícipe cumpla con los requisitos de ingreso de estas, de acuerdo con lo mencionado en el Reglamento Interno del Fondo. Las Series B, H y K son asignadas de forma automática según el monto total de inversiones en Principal.

Distribución

Distribución por Sector



Distribución por País



Base de cálculo en caso de la remuneración: El porcentaje correspondiente se aplicará sobre el monto que resulte de deducir del valor neto diario del fondo o de la serie de cuotas en su caso, antes de remuneración, los respectivos aportes recibidos con anterioridad al cierre de operaciones del fondo y de agregar los rescates del fondo o de la serie de cuotas en su caso, que corresponda liquidar en el día, esto es, aquellos rescates solicitados antes de dicho cierre.  
Gráficos elaborados en base al país y moneda donde invierten los instrumentos que componen la cartera de inversiones del fondo al cierre del mes, ponderada por el tamaño de dicho instrumento dentro de la cartera.  
Informe de las características esenciales de la inversión en este fondo mutuo, las que se encuentran contenidas en su reglamento interno. La rentabilidad o ganancia obtenida en el pasado por este fondo, no garantiza que ella se repita en el futuro. Los valores de las cuotas de los fondos mutuos son variables.  
(1) Disponible a través de agentes colocadores Falabella y Tanner. (2) Rescates por montos significativos se pagarán máximo 15 días hábiles luego de presentada la solicitud. Para más detalles ver el Reglamento Interno del fondo. (3) Serie Global es continuadora de serie A, serie Inversionista es continuadora de serie LP180 y serie Patrimonial es continuadora de serie LPI.